

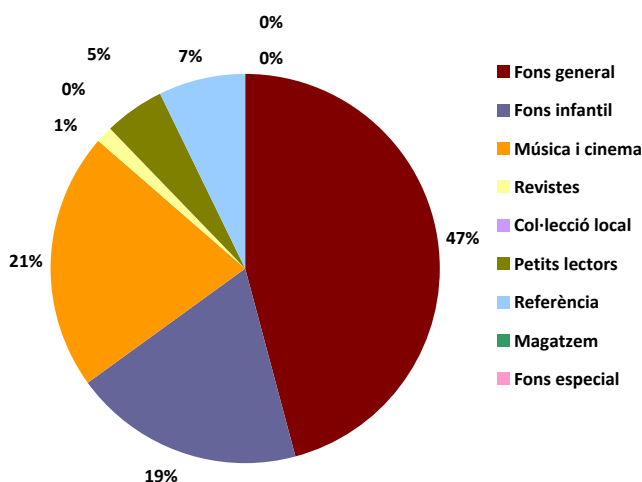
RESUM DE DADES DE LA BIBLIOTECA

	Dades 2012	Dades 2011	Variació (▲▼)	Dades 2012 per dia de servei	Dades 2012 per hora de servei
Dies de servei	21	15	40,0% ▲		
Hores de servei	106	75	41,3% ▲		
Fons documental de la biblioteca	39.942	37.676	6,0% ▲		
Usuaris inscrits	6.077	5.304	14,6% ▲		
Nous carnets	45	24	87,5% ▲	2,1	0,4
Visites a la biblioteca	3.953	3.192	23,8% ▲	188,2	37,3
Usos d'Internet i ofimàtica	618	661	-6,5% ▼	29,4	5,8
Usos del servei de Wi-Fi	405			19,3	3,8
Visites a la pàgina web	400	355	12,7% ▲	19,0	3,8
Usos del servei de préstec	2.182			103,9	20,6
Préstecs	2.182	1.972	10,6% ▲	103,9	20,6
Activitats realitzades	36	25	44,0% ▲	1,7	0,3
Participants a les activitats	677	0		32,2	6,4

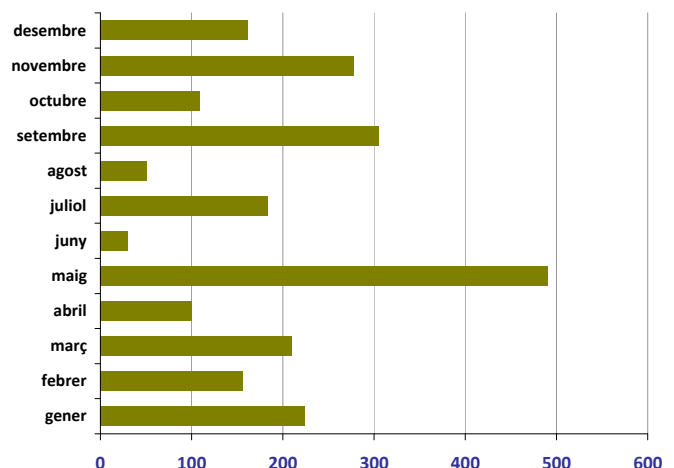
COL·LECCIÓ DE LA BIBLIOTECA (per localització)

	Fons documental de la biblioteca	%	Creixement de la col·lecció	%	Percentatge de creixement
Fons general	20.779	52,0%	18	30,5%	0,1%
Fons infantil	8.794	22,0%	53	89,8%	0,6%
Música i cinema	3.681	9,2%	-14	-23,7%	-0,4%
Revistes	4.083	10,2%	-102	-172,9%	-2,5%
Col·lecció local	250	0,6%	13	22,0%	5,2%
Petits lectors	0	0,0%	#iVALOR!		#iVALOR!
Referència	990	2,5%	-29	-49,2%	-2,9%
Magatzem	1.364	3,4%	120	203,4%	8,8%
Fons especial	1	0,0%	0	0,0%	0,0%
Fons mòbil	0	0,0%	#iVALOR!		#iVALOR!
TOTAL (revistes incloses)	39.942	100,0%	59	100,0%	0,1%
TOTAL (sense revistes)	(35.859)	(89,8%)	(161)	(272,9%)	(0,4%)

Fons documental de la biblioteca



Creixement de la col·lecció



USUARIS DE LA BIBLIOTECA

Usuaris inscrits a la biblioteca	6.077
Nous carnets	45

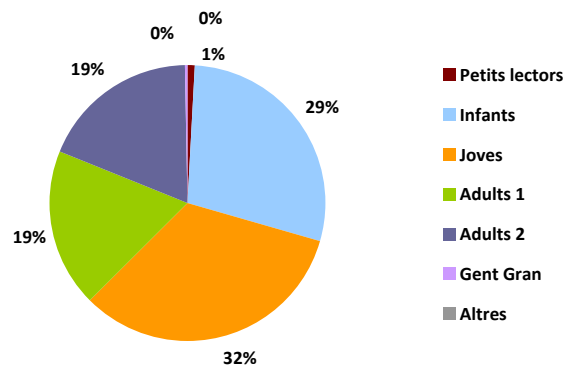
Indicadors associats

Fons documental per habitant de l'àrea d'influència	1,28
Usuaris inscrits respecte la població de l'àrea de referència	21,7%

USOS DE LA BIBLIOTECA

	Dades 2012
Visites a la biblioteca	3.953
Usos del servei de wi-fi	405
Visites a la web	400
Usos del servei de préstec	2.182
USOS D'INTERNET/OFIMÀTICA	
Petits lectors	5
Infants	177
Joves	204
Adults 1	115
Adults 2	116
Gent Gran	1
Altres	0
TOTAL	618

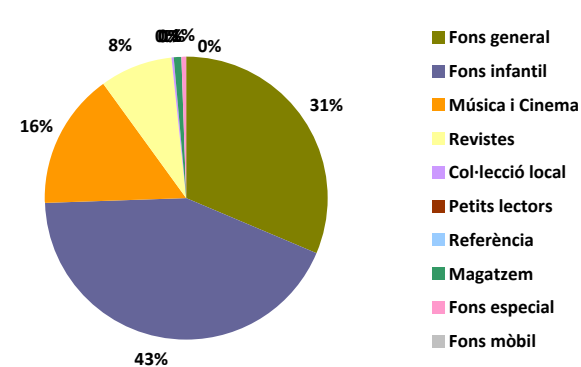
Usos d'Internet i Ofimàtica



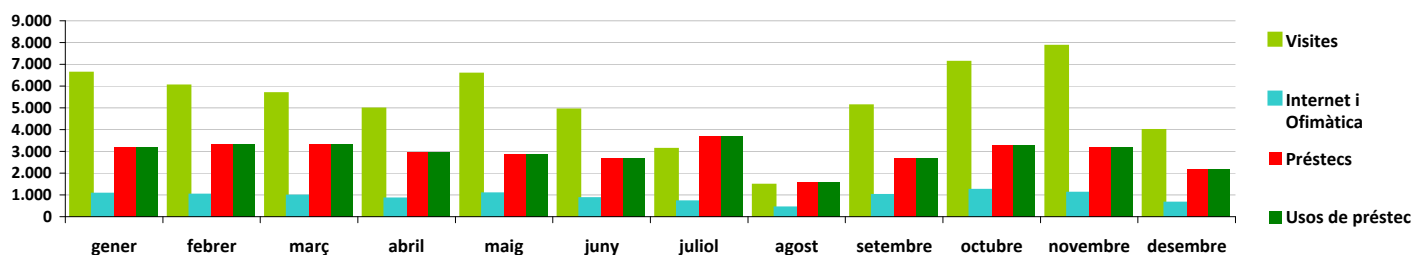
PRÉSTEC DE DOCUMENTS

	Dades 2012
PRÉSTEC	
Fons general	684
Fons infantil	939
Música i Cinema	343
Revistes	181
Col·lecció local	2
Petits lectors	0
Referència	3
Magatzem	19
Fons especial	11
Fons mòbil	0
TOTAL	2.182
PRÉSTEC INTERBIBLIOTECARI	
PI deixat	17
PI rebut	86

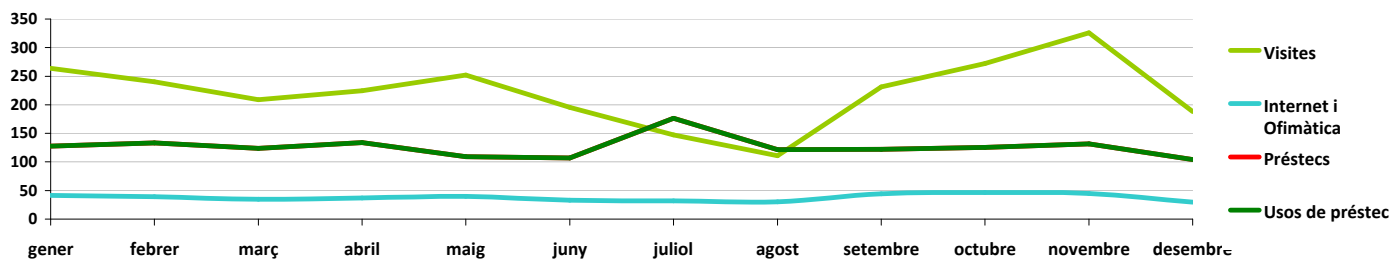
Préstecs



Ús de la biblioteca per mes



Ús de la biblioteca per dia de servei



Indicadors associats

Préstecs per visita	0,55
Préstecs per ús de préstec	1,00
Usos de préstec per visita	0,55
Percentatge de visites que fan ús del servei d'Internet i/o ofimàtica	15,6%
Percentatge de visites que fan ús del servei de Wi-Fi	10,2%
Percentatge d'usos d'Internet a través de Wi-Fi sobre el total d'usos d'Internet	39,6%