

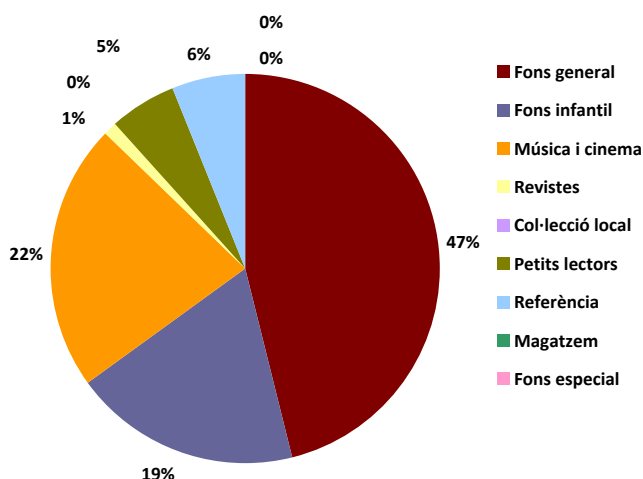
## RESUM DE DADES DE LA BIBLIOTECA

|                                  | Dades 2012 | Dades 2011 | Variació (▲▼) | Dades 2012 per dia de servei | Dades 2012 per hora de servei |
|----------------------------------|------------|------------|---------------|------------------------------|-------------------------------|
| Dies de servei                   | 26         | 24         | 8,3% ▲        |                              |                               |
| Hores de servei                  | 137        | 121        | 13,2% ▲       |                              |                               |
| Fons documental de la biblioteca | 39.607     | 37.068     | 6,8% ▲        |                              |                               |
| Usuaris inscrits                 | 5.975      | 5.188      | 15,2% ▲       |                              |                               |
| Nous carnets                     | 89         | 96         | -7,3% ▼       | 3,4                          | 0,6                           |
| Visites a la biblioteca          | 7.083      | 5.682      | 24,7% ▲       | 272,4                        | 51,7                          |
| Usos d'Internet i ofimàtica      | 1.212      | 1.118      | 8,4% ▲        | 46,6                         | 8,8                           |
| Usos del servei de Wi-Fi         | 616        |            |               | 23,7                         | 4,5                           |
| Visites a la pàgina web          | 551        | 448        | 23,0% ▲       | 21,2                         | 4,0                           |
| Usos del servei de préstec       | 3.263      |            |               | 125,5                        | 23,8                          |
| Préstecs                         | 3.263      | 3.137      | 4,0% ▲        | 125,5                        | 23,8                          |
| Activitats realitzades           | 48         | 21         | 128,6% ▲      | 1,8                          | 0,4                           |
| Participants a les activitats    | 754        | 0          |               | 29,0                         | 5,5                           |

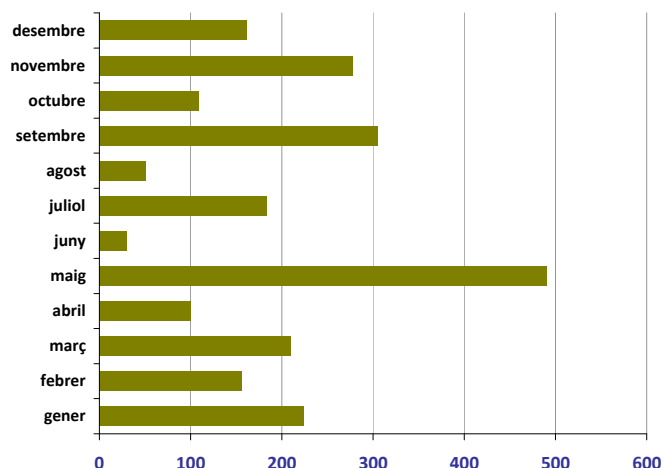
## COL·LECCIÓ DE LA BIBLIOTECA (per localització)

|                                  | Fons documental de la biblioteca | %              | Creixement de la col·lecció | %              | Percentatge de creixement |
|----------------------------------|----------------------------------|----------------|-----------------------------|----------------|---------------------------|
| Fons general                     | 20.654                           | 52,1%          | 23                          | 14,0%          | 0,1%                      |
| Fons infantil                    | 8.730                            | 22,0%          | 56                          | 34,1%          | 0,6%                      |
| Música i cinema                  | 3.614                            | 9,1%           | 14                          | 8,5%           | 0,4%                      |
| Revistes                         | 4.187                            | 10,6%          | 55                          | 33,5%          | 1,3%                      |
| Col·lecció local                 | 236                              | 0,6%           | 2                           | 1,2%           | 0,8%                      |
| Petits lectors                   | 0                                | 0,0%           | #iVALOR!                    |                | #iVALOR!                  |
| Referència                       | 1.017                            | 2,6%           | 0                           | 0,0%           | 0,0%                      |
| Magatzem                         | 1.168                            | 2,9%           | 14                          | 8,5%           | 1,2%                      |
| Fons especial                    | 1                                | 0,0%           | 0                           | 0,0%           | 0,0%                      |
| Fons mòbil                       | 0                                | 0,0%           | #iVALOR!                    |                | #iVALOR!                  |
| <b>TOTAL (revistes incloses)</b> | <b>39.607</b>                    | <b>100,0%</b>  | <b>164</b>                  | <b>100,0%</b>  | <b>0,4%</b>               |
| <b>TOTAL (sense revistes)</b>    | <b>(35.420)</b>                  | <b>(89,4%)</b> | <b>(109)</b>                | <b>(66,5%)</b> | <b>(0,3%)</b>             |

Fons documental de la biblioteca



Creixement de la col·lecció



## USUARIS DE LA BIBLIOTECA

|                                  |       |
|----------------------------------|-------|
| Usuaris inscrits a la biblioteca | 5.975 |
| Nous carnets                     | 89    |

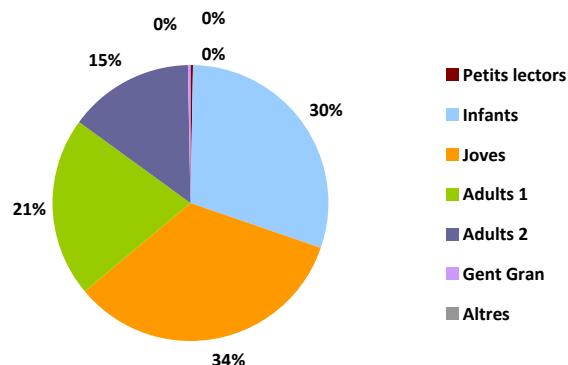
### Indicadors associats

|   |       |
|---|-------|
| Fons documental per habitant de l'àrea d'influència           | 1,26  |
| Usuaris inscrits respecte la població de l'àrea de referència | 21,3% |

USOS DE LA BIBLIOTECA

|                                  | Dades 2012   |
|----------------------------------|--------------|
| Visites a la biblioteca          | 7.083        |
| Usos del servei de wi-fi         | 616          |
| Visites a la web                 | 551          |
| Usos del servei de préstec       | 3.263        |
| <b>USOS D'INTERNET/OFIMÀTICA</b> |              |
| Petits lectors                   | 3            |
| Infants                          | 364          |
| Joves                            | 406          |
| Adults 1                         | 258          |
| Adults 2                         | 178          |
| Gent Gran                        | 3            |
| Altres                           | 0            |
| <b>TOTAL</b>                     | <b>1.212</b> |

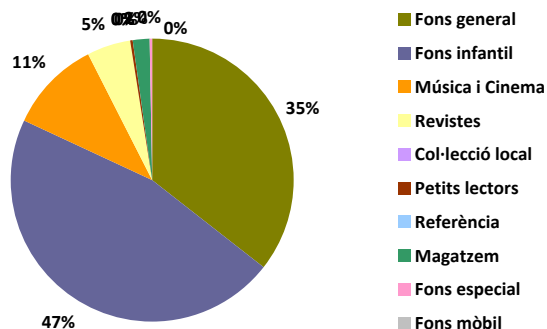
Usos d'Internet i Ofimàtica



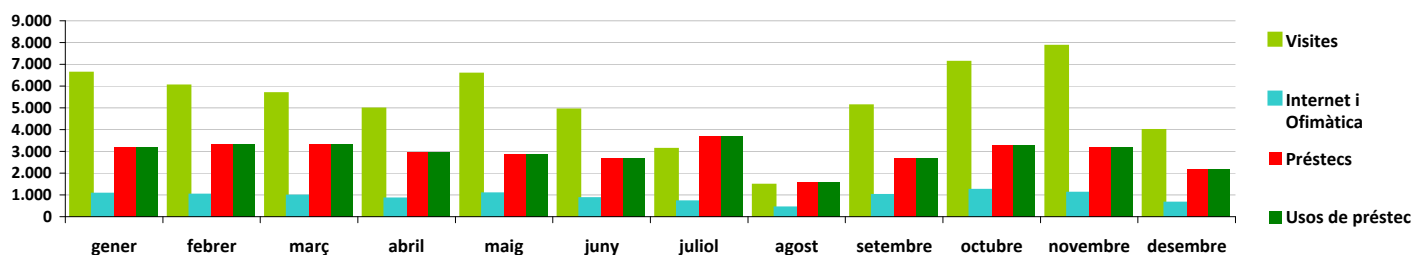
PRÉSTEC DE DOCUMENTS

|                                  | Dades 2012   |
|----------------------------------|--------------|
| <b>PRÉSTEC</b>                   |              |
| Fons general                     | 1.158        |
| Fons infantil                    | 1.513        |
| Música i Cinema                  | 350          |
| Revistes                         | 158          |
| Col·lecció local                 | 5            |
| Petits lectors                   | 2            |
| Referència                       | 0            |
| Magatzem                         | 64           |
| Fons especial                    | 13           |
| Fons mòbil                       | 0            |
| <b>TOTAL</b>                     | <b>3.263</b> |
| <b>PRÉSTEC INTERBIBLIOTECARI</b> |              |
| PI deixat                        | 33           |
| PI rebut                         | 101          |

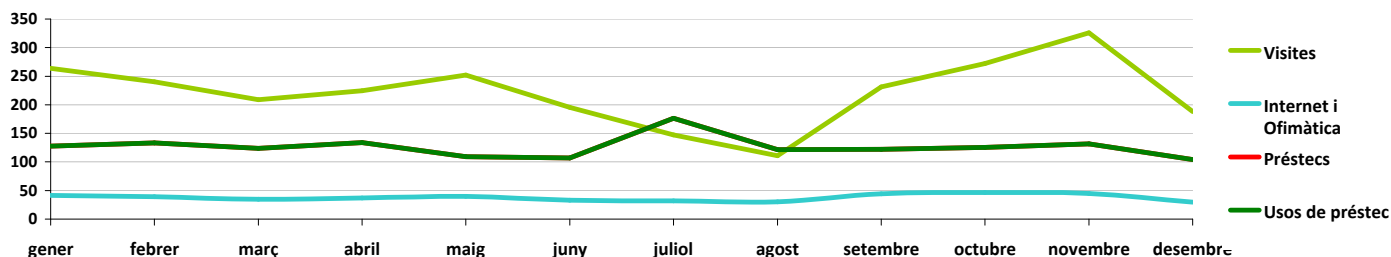
Préstecs



Ús de la biblioteca per mes



Ús de la biblioteca per dia de servei



Indicadors associats

|  |       |
|--|-------|
| Préstecs per visita  | 0,46  |
| Préstecs per ús de préstec   | 1,00  |
| Usos de préstec per visita   | 0,46  |
| Percentatge de visites que fan ús del servei d'Internet i/o ofimàtica            | 17,1% |
| Percentatge de visites que fan ús del servei de Wi-Fi                            | 8,7%  |
| Percentatge d'usos d'Internet a través de Wi-Fi sobre el total d'usos d'Internet | 33,7% |