

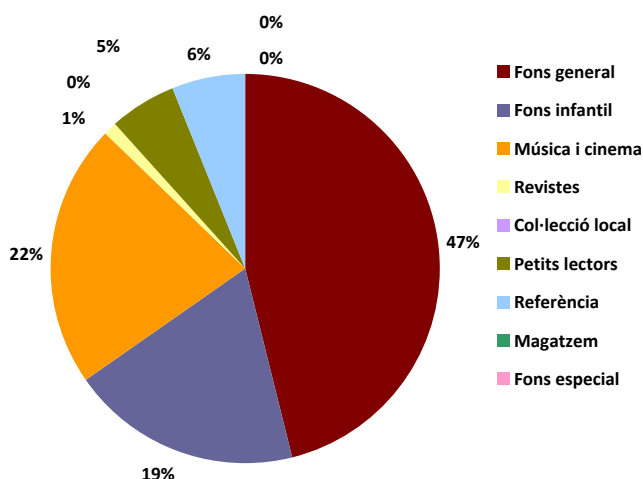
## RESUM DE DADES DE LA BIBLIOTECA

	Dades 2012	Dades 2011	Variació (▲▼)	Dades 2012 per dia de servei	Dades 2012 per hora de servei
Dies de servei	22	24	-8,3% ▼		
Hores de servei	116	130	-11,2% ▼		
Fons documental de la biblioteca	39.443	37.033	6,5% ▲		
Usuaris inscrits	5.886	5.092	15,6% ▲		
Nous carnets	74	68	8,8% ▲	3,4	0,6
Visites a la biblioteca	5.085	5.252	-3,2% ▼	231,1	44,0
Usos d'Internet i ofimàtica	968	1.136	-14,8% ▼	44,0	8,4
Usos del servei de Wi-Fi	419			19,0	3,6
Visites a la pàgina web	487	347	40,3% ▲	22,1	4,2
Usos del servei de préstec	2.685			122,0	23,2
Préstecs	2.685	3.853	-30,3% ▼	122,0	23,2
Activitats realitzades	28	14	100,0% ▲	1,3	0,2
Participants a les activitats	436	0		19,8	3,8

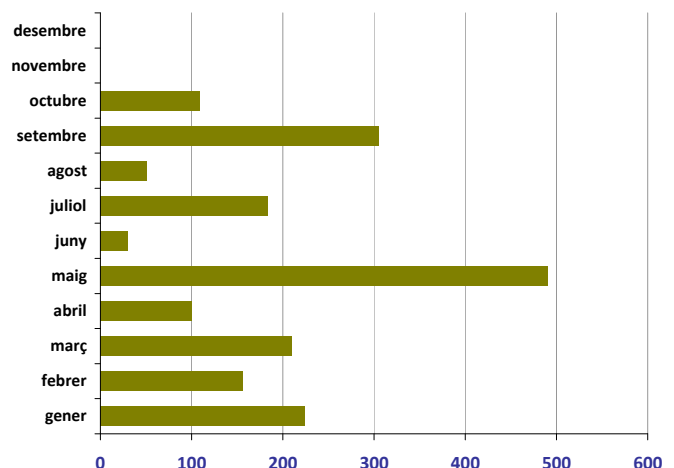
## COL·LECCIÓ DE LA BIBLIOTECA (per localització)

	Fons documental de la biblioteca	%	Creixement de la col·lecció	%	Percentatge de creixement
Fons general	20.631	52,3%	73	22,8%	0,4%
Fons infantil	8.674	22,0%	142	44,4%	1,6%
Música i cinema	3.600	9,1%	18	5,6%	0,5%
Revistes	4.132	10,5%	15	4,7%	0,4%
Col·lecció local	234	0,6%	11	3,4%	4,7%
Petits lectors	0	0,0%	#iVALOR!		#iVALOR!
Referència	1.017	2,6%	2	0,6%	0,2%
Magatzem	1.154	2,9%	59	18,4%	5,1%
Fons especial	1	0,0%	0	0,0%	0,0%
Fons mòbil	0	0,0%	#iVALOR!		#iVALOR!
<b>TOTAL (revistes incloses)</b>	<b>39.443</b>	<b>100,0%</b>	<b>320</b>	<b>100,0%</b>	<b>0,8%</b>
<b>TOTAL (sense revistes)</b>	<b>(35.311)</b>	<b>(89,5%)</b>	<b>(305)</b>	<b>(95,3%)</b>	<b>(0,9%)</b>

Fons documental de la biblioteca



Creixement de la col·lecció



## USUARIS DE LA BIBLIOTECA

Usuaris inscrits a la biblioteca	5.886
Nous carnets	74

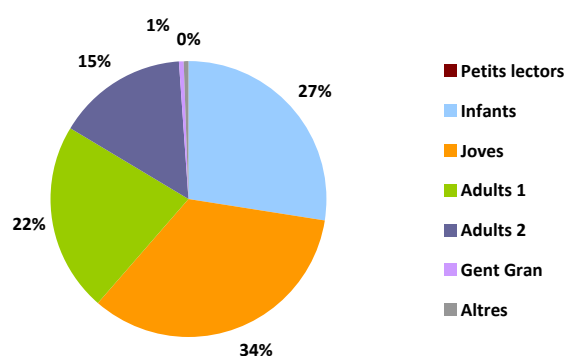
### Indicadors associats

Fons documental per habitant de l'àrea d'influència	1,26
Usuaris inscrits respecte la població de l'àrea de referència	21,0%

USOS DE LA BIBLIOTECA

	Dades 2012
Visites a la biblioteca	5.085
Usos del servei de wi-fi	419
Visites a la web	487
Usos del servei de préstec	2.685
<b>USOS D'INTERNET/OFIMÀTICA</b>	
Petits lectors	1
Infants	265
Joves	328
Adults 1	216
Adults 2	147
Gent Gran	5
Altres	6
<b>TOTAL</b>	<b>968</b>

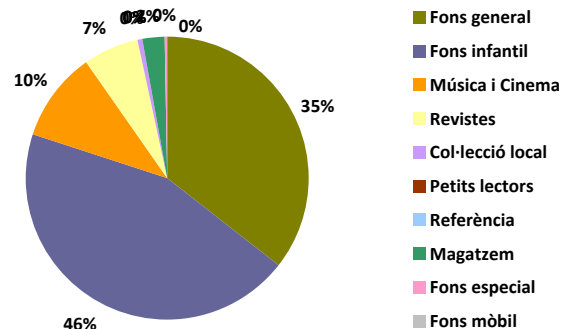
Usos d'Internet i Ofimàtica



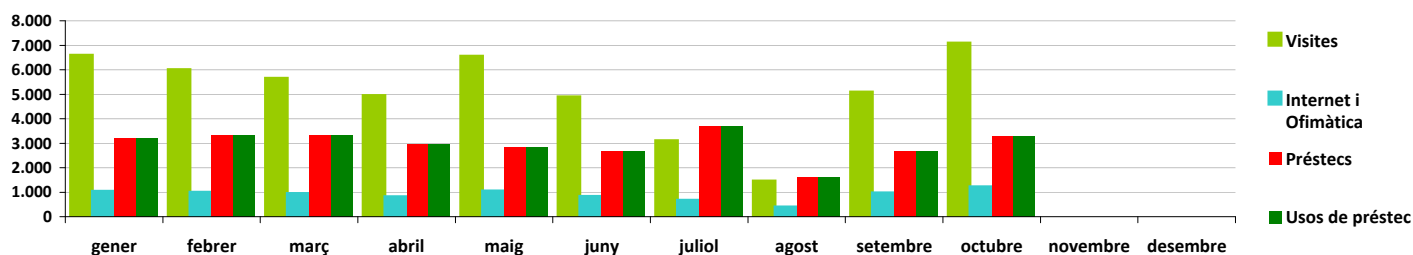
PRÉSTEC DE DOCUMENTS

	Dades 2012
<b>PRÉSTEC</b>	
Fons general	951
Fons infantil	1.195
Música i Cinema	277
Revistes	175
Col·lecció local	10
Petits lectors	3
Referència	0
Magatzem	63
Fons especial	11
Fons mòbil	0
<b>TOTAL</b>	<b>2.685</b>
<b>PRÉSTEC INTERBIBLIOTECARI</b>	
PI deixat	24
PI rebut	91

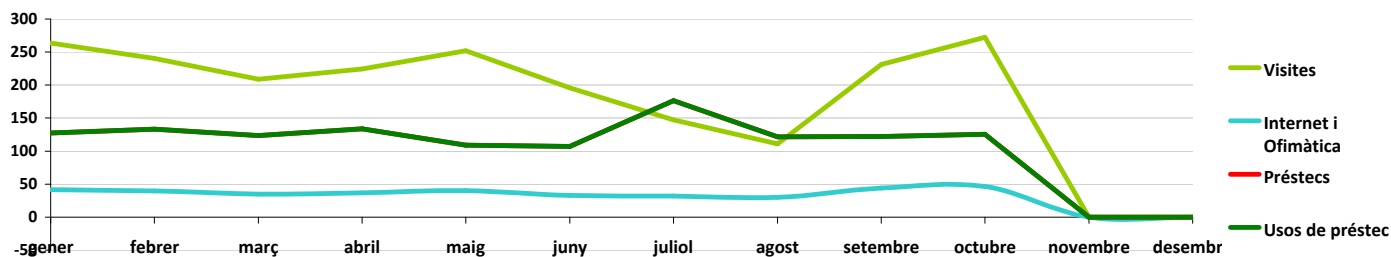
Préstecs



Ús de la biblioteca per mes



Ús de la biblioteca per dia de servei



Indicadors associats

Préstecs per visita	0,53
Préstecs per ús de préstec	1,00
Usos de préstec per visita	0,53
Percentatge de visites que fan ús del servei d'Internet i/o ofimàtica	19,0%
Percentatge de visites que fan ús del servei de Wi-Fi	8,2%
Percentatge d'usos d'Internet a través de Wi-Fi sobre el total d'usos d'Internet	30,2%