

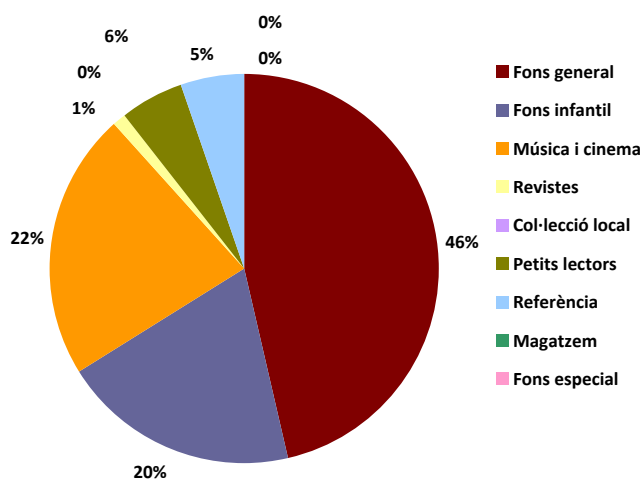
RESUM DE DADES DE LA BIBLIOTECA

	Dades 2012	Dades 2011	Variació (▲▼)	Dades 2012 per dia de servei	Dades 2012 per hora de servei
Dies de servei	21	20	5,0% ▲		
Hores de servei	107	120	-10,5% ▼		
Fons documental de la biblioteca	39.029	36.570	6,7% ▲		
Usuaris inscrits	5.779	5.024	15,0% ▲		
Nous carnets	36	31	16,1% ▲	1,7	0,3
Visites a la biblioteca	3.092	2.916	6,0% ▲	147,2	28,9
Usos d'Internet i ofimàtica	670	645	3,9% ▲	31,9	6,3
Usos del servei de Wi-Fi	257			12,2	2,4
Visites a la pàgina web	457	325	40,6% ▲	21,8	4,3
Usos del servei de préstec	3.700			176,2	34,6
Préstecs	3.700	4.433	-16,5% ▼	176,2	34,6
Activitats realitzades	36	29	24,1% ▲	1,7	0,3
Participants a les activitats	236	0		11,2	2,2

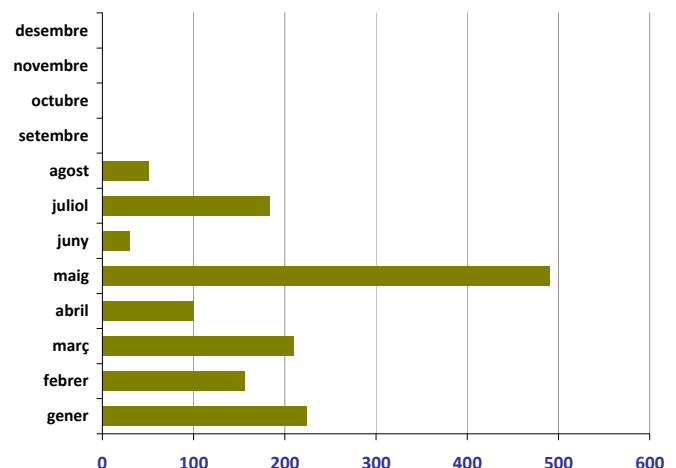
COL·LECCIÓ DE LA BIBLIOTECA (per localització)

	Fons documental de la biblioteca	%	Creixement de la col·lecció	%	Percentatge de creixement
Fons general	20.567	52,7%	727	472,1%	3,5%
Fons infantil	8.550	21,9%	66	42,9%	0,8%
Música i cinema	3.667	9,4%	-653	-424,0%	-17,8%
Revistes	4.073	10,4%	-29	-18,8%	-0,7%
Col·lecció local	200	0,5%	0	0,0%	0,0%
Petits lectors	0	0,0%	#iVALOR!		#iVALOR!
Referència	1.016	2,6%	0	0,0%	0,0%
Magatzem	955	2,4%	43	27,9%	4,5%
Fons especial	1	0,0%	0	0,0%	0,0%
Fons mòbil	0	0,0%	#iVALOR!		#iVALOR!
TOTAL (revistes incloses)	39.029	100,0%	154	100,0%	0,4%
TOTAL (sense revistes)	(34.956)	(89,6%)	(183)	(118,8%)	(0,5%)

Fons documental de la biblioteca



Creixement de la col·lecció



USUARIS DE LA BIBLIOTECA

Usuaris inscrits a la biblioteca	5.779
Nous carnets	36

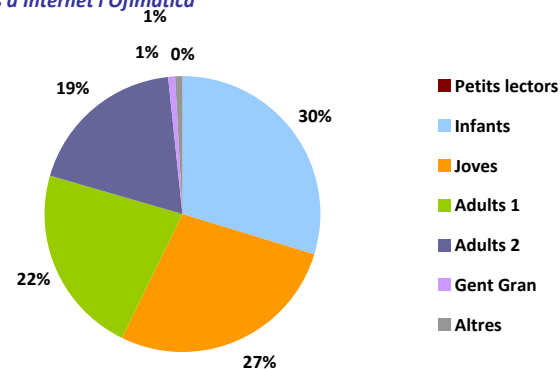
Indicadors associats

Fons documental per habitant de l'àrea d'influència	1,25
Usuaris inscrits respecte la població de l'àrea de referència	20,6%

USOS DE LA BIBLIOTECA

	Dades 2012
Visites a la biblioteca	3.092
Usos del servei de wi-fi	257
Visites a la web	457
Usos del servei de préstec	3.700
USOS D'INTERNET/OFIMÀTICA	
Petits lectors	0
Infants	200
Joves	184
Adults 1	149
Adults 2	126
Gent Gran	6
Altres	5
TOTAL	670

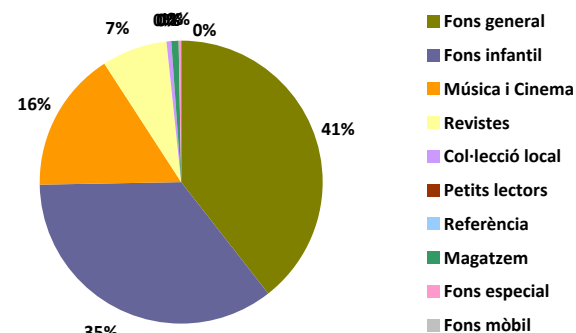
Usos d'Internet i Ofimàtica



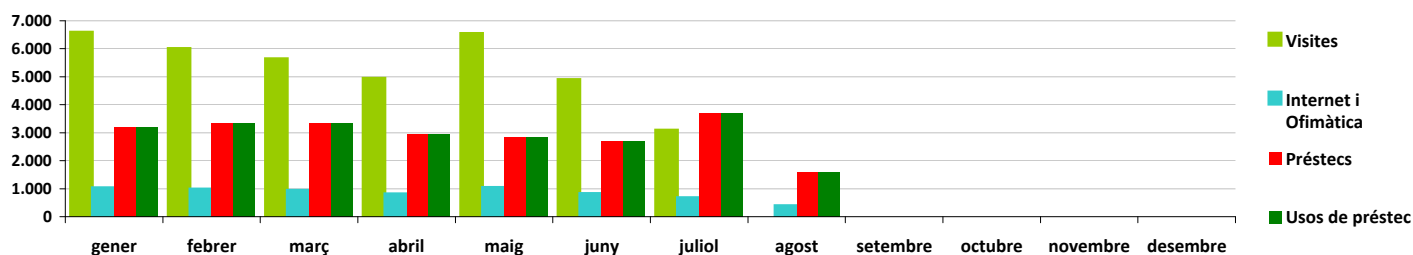
PRÉSTEC DE DOCUMENTS

	Dades 2012
PRÉSTEC	
Fons general	1.464
Fons infantil	1.302
Música i Cinema	599
Revistes	273
Col·lecció local	16
Petits lectors	4
Referència	0
Magatzem	27
Fons especial	15
Fons mòbil	0
TOTAL	3.700
PRÉSTEC INTERBIBLIOTECARI	
PI deixat	25
PI rebut	44

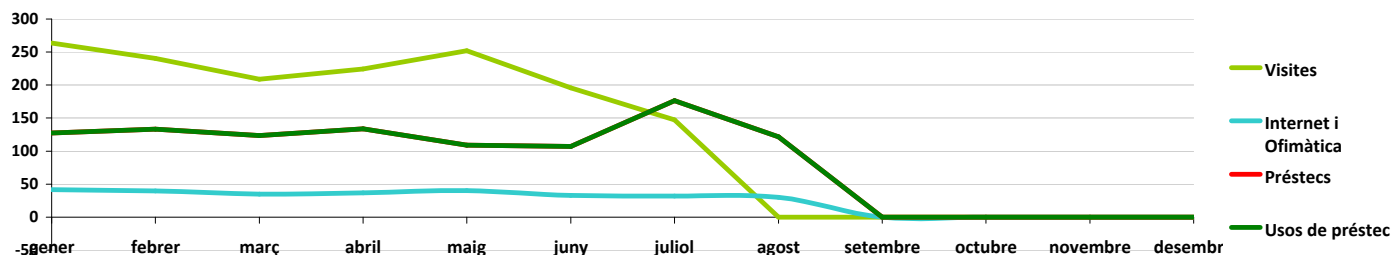
Préstecs



Ús de la biblioteca per mes



Ús de la biblioteca per dia de servei



Indicadors associats

Préstecs per visita	1,20
Préstecs per ús de préstec	1,00
Usos de préstec per visita	1,20
Percentatge de visites que fan ús del servei d'Internet i/o ofimàtica	21,7%
Percentatge de visites que fan ús del servei de Wi-Fi	8,3%
Percentatge d'usos d'Internet a través de Wi-Fi sobre el total d'usos d'Internet	27,7%