

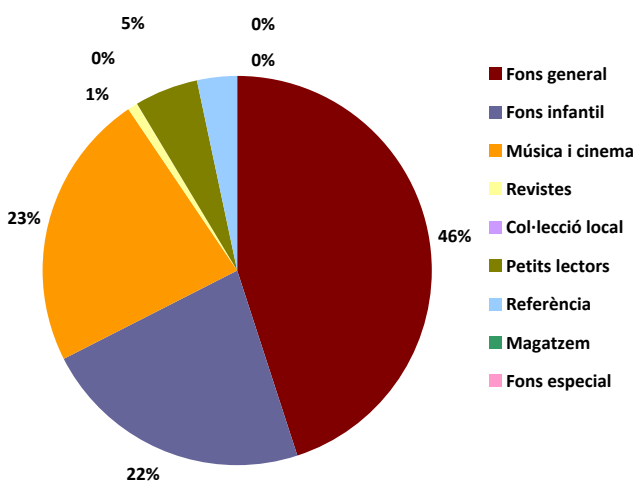
RESUM DE DADES DE LA BIBLIOTECA

	Dades 2012	Dades 2011	Variació (▲▼)	Dades 2012 per dia de servei	Dades 2012 per hora de servei
Dies de servei	22	19	15,8% ▲		
Hores de servei	116	96	20,8% ▲		
Fons documental de la biblioteca	38.609	36.082	7,0% ▲		
Usuaris inscrits	5.599	4.859	15,2% ▲		
Nous carnets	71	64	10,9% ▲	3,2	0,6
Visites a la biblioteca	4.939	4.036	22,4% ▲	224,5	42,6
Usos d'Internet i ofimàtica	810	830	-2,4% ▼	36,8	7,0
Usos del servei de Wi-Fi	481			21,9	4,1
Visites a la pàgina web	524	301	74,1% ▲	23,8	4,5
Usos del servei de préstec	2.940			133,6	25,3
Préstecs	2.940	3.028	-2,9% ▼	133,6	25,3
Activitats realitzades	43	27	59,3% ▲	2,0	0,4
Participants a les activitats	583	0		26,5	5,0

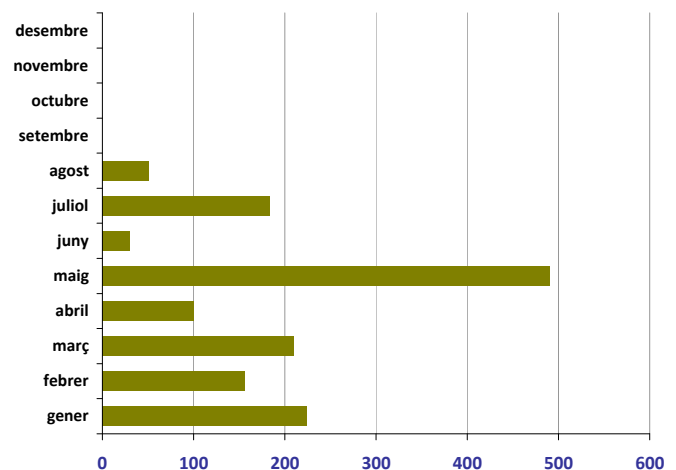
COL·LECCIÓ DE LA BIBLIOTECA (per localització)

	Fons documental de la biblioteca	%	Creixement de la col·lecció	%	Percentatge de creixement
Fons general	19.689	51,0%	30	14,9%	0,2%
Fons infantil	8.533	22,1%	23	11,4%	0,3%
Música i cinema	4.231	11,0%	35	17,4%	0,8%
Revistes	4.357	11,3%	101	50,2%	2,3%
Col·lecció local	177	0,5%	0	0,0%	0,0%
Petits lectors	0	0,0%	#iVALOR!		#iVALOR!
Referència	1.017	2,6%	0	0,0%	0,0%
Magatzem	605	1,6%	12	6,0%	2,0%
Fons especial	0	0,0%	#iVALOR!		#iVALOR!
Fons mòbil	0	0,0%	#iVALOR!		#iVALOR!
TOTAL (revistes incloses)	38.609	100,0%	201	100,0%	0,5%
TOTAL (sense revistes)	(34.252)	(88,7%)	(100)	(49,8%)	(0,3%)

Fons documental de la biblioteca



Creixement de la col·lecció



USUARIS DE LA BIBLIOTECA

Usuaris inscrits a la biblioteca	5.599
Nous carnets	71

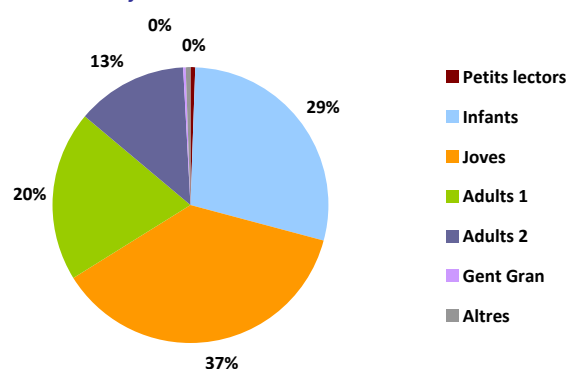
Indicadors associats

Fons documental per habitant de l'àrea d'influència	1,22
Usuaris inscrits respecte la població de l'àrea de referència	20,0%

USOS DE LA BIBLIOTECA

	Dades 2012
Visites a la biblioteca	4.939
Usos del servei de wi-fi	481
Visites a la web	524
Usos del servei de préstec	2.940
USOS D'INTERNET/OFIMÀTICA	
Petits lectors	4
Infants	232
Joves	300
Adults 1	162
Adults 2	105
Gent Gran	2
Altres	5
TOTAL	810

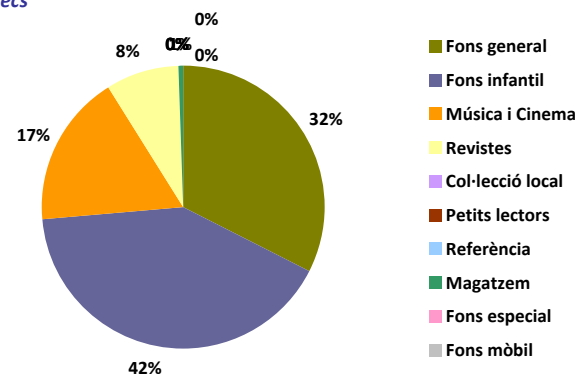
Usos d'Internet i Ofimàtica



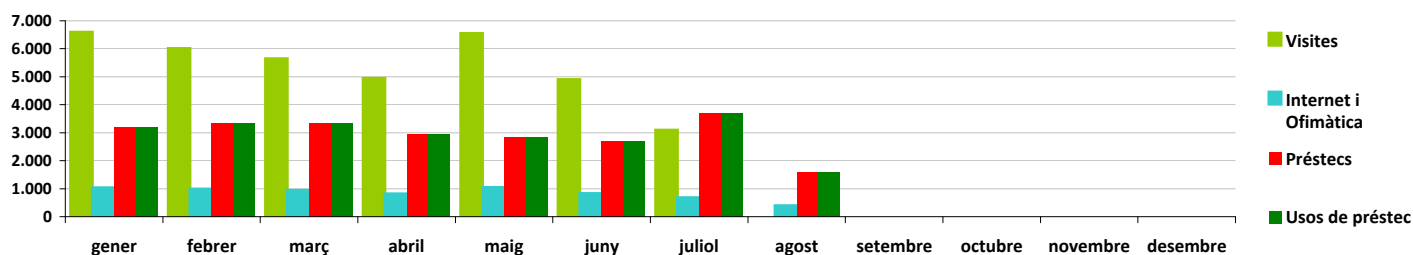
PRÉSTEC DE DOCUMENTS

	Dades 2012
PRÉSTEC	
Fons general	954
Fons infantil	1.212
Música i Cinema	513
Revistes	242
Col·lecció local	2
Petits lectors	0
Referència	1
Magatzem	16
Fons especial	0
Fons mòbil	0
TOTAL	2.940
PRÉSTEC INTERBIBLIOTECARI	
PI deixat	32
PI rebut	129

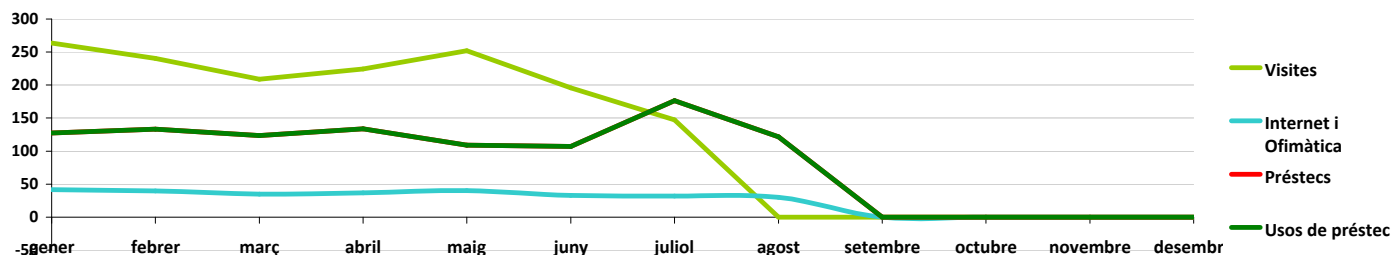
Préstecs



Ús de la biblioteca per mes



Ús de la biblioteca per dia de servei



Indicadors associats

Préstecs per visita	0,60
Préstecs per ús de préstec	1,00
Usos de préstec per visita	0,60
Percentatge de visites que fan ús del servei d'Internet i/o ofimàtica	16,4%
Percentatge de visites que fan ús del servei de Wi-Fi	9,7%
Percentatge d'usos d'Internet a través de Wi-Fi sobre el total d'usos d'Internet	37,3%